

# TUTORIAL

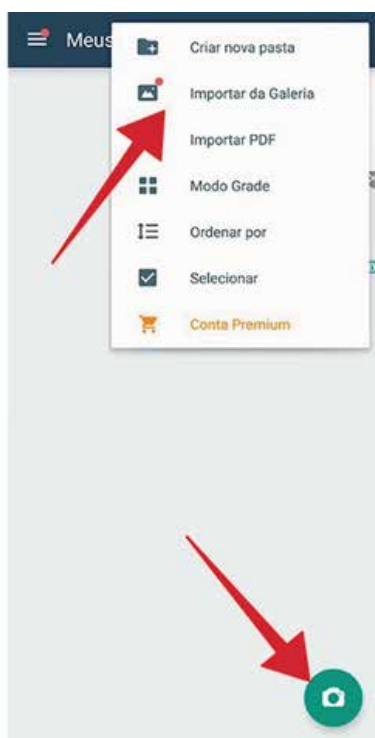
# APP CamScanner

**CamScanner** é um aplicativo com objetivo de digitalizar documentos usando o celular como scanner. O aplicativo identifica documentos e transformá-os em PDF sem ajuda do PC. Depois de salvos, os documentos podem ser compartilhados de diversas maneiras, como pdf, e-mail, WhatsApp, Google Drive, entre outros. O download desse aplicativo é gratuito e não requer login para liberar as principais funções.

**Abaixo um passo a passo para utilização desse aplicativo:**

## PASSO 01

No primeiro acesso ao CamScanner, o aplicativo poderá solicitar a criação de uma conta, mas o cadastro não é necessário para usar as funções. Toque em “Usar agora” para pular e abrir a tela inicial. Toque no botão no canto inferior direito para abrir a câmera ou em “Importar da galeria” no menu superior para começar a digitalizar.





Pule o cadastro inicial e comece a digitalização via câmera ou imagem da galeria.



## PASSO 02



Se a captura for realizada na hora, mire a câmera do celular no documento que será digitalizado, preferencialmente em local com boa iluminação. Ao avançar, o CamScanner abre um editor que permite cortar as bordas. Ajuste os cantos para evitar que coisas desnecessárias apareçam na sua digitalização.



Fotografe o documento e ajuste as bordas.

## PASSO 03

Se o documento for longo demais, opte pela captura em lote na câmera, que permite digitalizar tudo de uma vez antes de editar.



Use o modo de captura em lote para digitalizar várias páginas.



## PASSO 04

Na sequência, o aplicativo executa uma otimização automática que ajusta a foto para um aspecto de digitalização. Escolha a melhor opção.



## PASSO 05

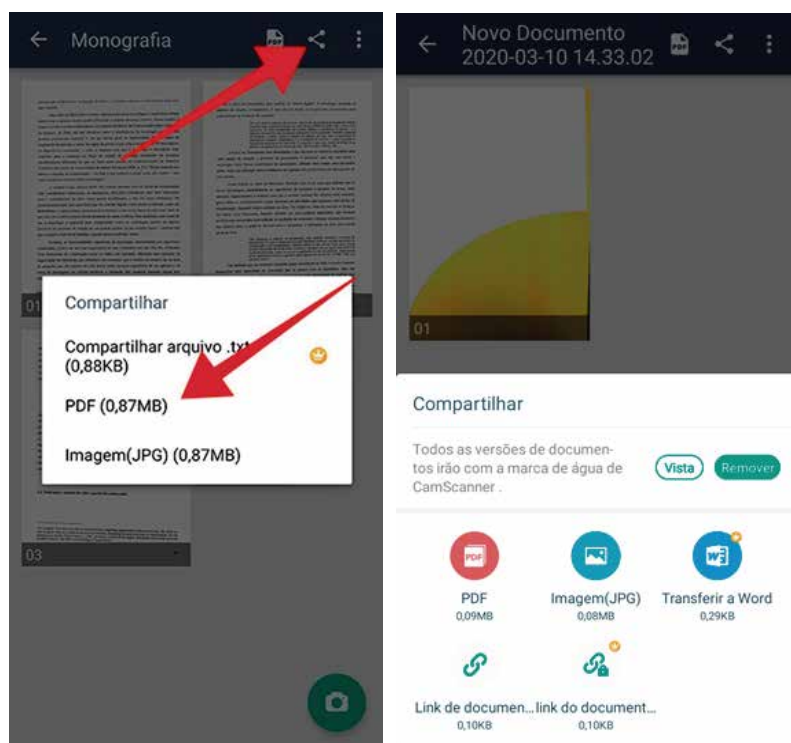
Toque no topo para definir um novo nome para o documento (padrão “novo documento 2020-xx-xx”). Em seguida, clique no botão à direita do rodapé em “salvar”.



Renomeie e salve o arquivo.

## PASSO 06

No final do procedimento, toque no botão de compartilhamento e selecione a opção “PDF”. O aplicativo irá mostrar todos meios disponíveis para transferir o documento, como e-mail, Google Drive e WhatsApp. Volte sem escolher nenhum app para apenas manter o arquivo salvo na memória.



Use o compartilhamento para salvar e enviar o documento em PDF.

Aplicativo disponível nas seguintes plataformas:



EMPREENHIMENTOS